



⚠️ ATENÇÃO

O gás liquefeito de petróleo (GLP) é uma substância perigosa, inflamável, asfixiante e explosiva. Requer o máximo de cuidado em sua utilização.

Para sua segurança, recomendamos que leia atentamente as recomendações e instruções de uso abaixo:

Este aparelho não se destina à utilização por pessoas (inclusive crianças) com capacidades físicas, sensoriais ou mentais reduzidas, ou por pessoas com falta de experiência e conhecimento, a menos que tenham recebido instruções referentes à utilização do aparelho ou estejam sob a supervisão de uma pessoa responsável pela sua segurança.

Deve ser supervisionada a utilização de qualquer equipamento, principalmente quando estiver sendo utilizado próximo a crianças.

Recomenda-se que crianças sejam vigiadas para assegurar que elas não estejam brincando com o aparelho.

Nunca tente desmontar ou consertar o aparelho. Quando ocorrer algum problema durante sua utilização, encaminhe o aparelho para Assistência Técnica Autorizada da Tron.

Instale o fogão somente sobre superfícies planas, limpas e secas.

A utilização de peças ou acessórios, que não sejam originais de fábrica podem provocar danos ao aparelho e provocar acidentes pessoais.

Instale seu equipamento em área arejada, protegido de umidade e corrente de vento, de modo a eliminar gases provenientes de combustão.

Nunca deixe a mangueira encostar nas partes quentes do equipamento.

Recomendamos deixar espaço livre de pelo menos 15cm em torno do equipamento.

Não faça instalação próximo a materiais inflamáveis.

Para sua segurança, não use e nem guarde produtos inflamáveis próximo a qualquer equipamento a gás.

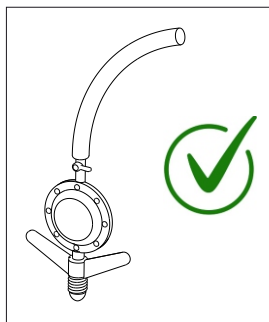
Seu equipamento está regulado para funcionar com gás de botijão GLP.

A fixação da mangueira deve ser feita com abraçadeiras metálicas nas extremidades do tubo para evitar vazamentos. Não é permitido o uso de emendas na mangueira.

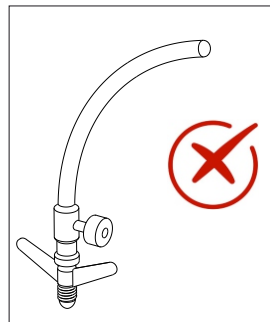
Após a instalação verifique a existência de vazamentos usando detergente. Nunca use fogo para localizá-los.

Quando seu equipamento não estiver em uso, mantenha a válvula de registro (saída do botijão) fechada.

Partes metálicas são condutoras de calor, portanto, antes de iniciar qualquer manutenção verifique se o equipamento está resfriado.



⚠️ ATENÇÃO
APARELHO DE BAIXA PRESSÃO
UTILIZE SOMENTE O REGISTRO REGULADOR
DE BAIXA PRESSÃO E MANGUEIRA TARJA
AMARELA COM CERTIFICAÇÃO DO INMETRO



INSTRUÇÕES DE USO

Os fogões Tron, são fabricados para funcionarem com válvula reguladora de pressão para GLP (gás liquefeito de petróleo). São projetados para utilizarem painéis com diâmetro máximo de 38cm. A utilização de painéis com diâmetro superior, poderá ocasionar danos ao produto e diminuir sua eficiência.

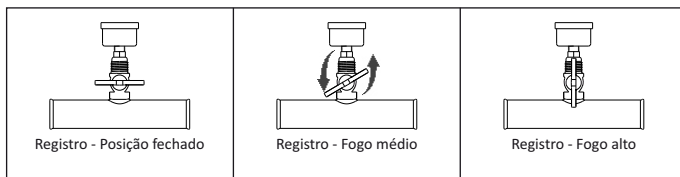
⚠️ ATENÇÃO

Utilize botijão de gás residencial:
P13 - 13kg (padrão)
P45 - 45kg (larga escala)

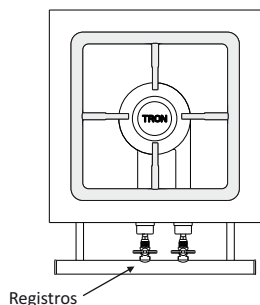
Para evitar acidentes, antes de abrir o registro de gás, certifique-se de que todas as abraçadeiras estejam bem apertadas.

Para se obter menor consumo de gás, aconselhamos o posicionamento ideal dos registros.

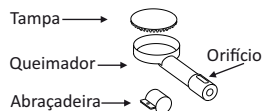
Após o uso feche o registro do fogão. Para sua segurança recomendamos que feche o registro do botijão de gás.



Os orifícios que se encontram no tubo do queimador, são responsáveis por permitirem uma pequena entrada de ar no queimador, realizando a mistura dos gás (GLP) com o oxigênio. A chama de cor azulada é a tonalidade ideal para a queima do gás. A regulagem de ar é responsável pela qualidade da chama, seja em tamanho ou cor.



Registros

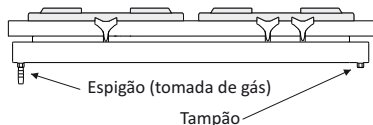


Tampa

Queimador

Orifício

Abraçadeira



Os fogões possuem tomada de gás padronizado do lado esquerdo. Em alguns modelos é possível a inversão para o lado direito, invertendo o espigão com o tampão.

Ao inverter a posição, utilize cola trava rosca e aperte bem. Coloque a mangueira de gás e verifique se possui vazamento de gás.

BATERIA DE BOTIJÃO DE GÁS

Uma bateria é constituída por um ou mais botijões interligados entre si. A bateria fornece gás para o funcionamento de vários tipos de equipamentos.

As baterias devem ser dimensionadas com botijões que atendem a capacidade de vazão de acordo com o consumo dos equipamentos.

Realize o dimensionamento correto da bateria de gás com um profissional qualificado.

MANUTENÇÃO DO APARELHO

- Para realizar a limpeza, o equipamento deverá estar desligado e frio.
- Nunca force o resfriamento das partes do equipamento com água ou qualquer outro líquido, pois isto resultará no empenamento do equipamento.
- Nunca deixe utensílios domésticos como, buchas, palhas de aço e panos em cima do equipamento.
- Limpe o queimador com pano úmido, não utilize água para a limpeza do mesmo.
- Elimine todos os resíduos superficiais e gorduras que possam existir sobre o equipamento (exceto queimador), preferencialmente lavando-o com água morna, detergente neutro e esponja de espuma. Seque bem com pano limpo.
- Não utilize soda cáustica, palha de aço, facas, espátulas ou outros objetos que possam prejudicar o acabamento da peça.

PROBLEMAS E SOLUÇÕES

Problema	Causa	Causa
O queimador não acende	1 - Registro fechado 2 - Falta de gás	1 - Abrir o registro 2 - Verificar existência de gás no botijão
A chama está amarela	1 - Abraçadeira de ar fechada 2 - Muito gás	1 - Liberar a entrada de ar 2 - Contatar assistência técnica
A chama está fraca	1 - Pouco gás	1 - Verificar a vazão do gás e verificar a abertura do injetor

TERMO DE GARANTIA

O Fogão Industrial Baixa Pressão Tron tem a partir de sua emissão da Nota Fiscal do consumidor 3 meses de garantia. A garantia é dada ao produto exclusivamente contra eventuais defeitos decorrentes de fabricação, projeto e/ou quaisquer outros vícios de qualidade que o tornem impróprio ou inadequado ao uso regular.

A garantia do produto compreende a mão de obra e substituição de peças no reparo de defeitos devidamente constatados pela Assistência Técnica Autorizada Tron, sendo de fabricação.

Para comprovação do prazo, o consumidor deverá apresentar este termo de garantia devidamente preenchido, e/ou a 1ª via da Nota Fiscal de compra, ou documento fiscal equivalente, desde que identifique o produto.

Em caso de não atendimento ao consumidor por parte da Empresa Revendedora, contatar imediatamente a Tron.

Exclusão de Garantia

- 1 - Instalação incorreta do produto, uso inadequado, modificações estéticas e maus tratos;
- 2 - Produtos com sinais de violação;
- 3 - A garantia não cobre despesas com instalação do produto, remoção, reinstalação e atendimento pela Assistência Técnica Autorizada Tron;
- 5 - Peças danificadas em consequência de manuseio e instalação do produto, quedas e/ou atos naturais como chuva, raios, inundações, etc.

⚠ ATENÇÃO

É responsabilidade exclusiva do consumidor comprovar que o aparelho a ser substituído se encontra dentro do prazo de garantia, mediante apresentação do Termo de Garantia.

A Tron responde apenas pela qualidade do produto, não sendo responsável por eventuais acidentes ou danos causados por instalação ou mau uso.

IDENTIFICAÇÃO DO CONSUMIDOR

Nota Fiscal Nº: _____ Data: ____ / ____ / ____

Vendedor / Revendedor

Tron Industrial, Refrigeração e Eletrônica Ltda.

Av. Alberto Dotti, 483 - Distrito Industrial IV
CEP: 15813-350 - Catanduva - SP - Brasil
(17) 3531 7900
tron@tron.ind.br
CNPJ: 52.455.870/0001-59

Para relação de assistência técnica
acesse o site www.tron.ind.br



Nesta marca você pode confiar

